

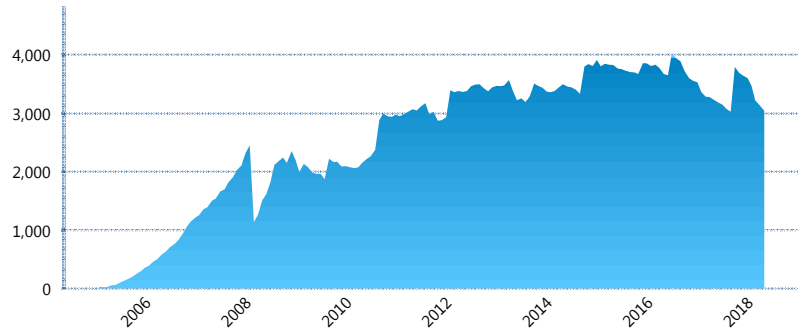
I. INFORMACIÓN FINANCIERA

I) Detalles del Fondo

Detalles del Fondo	
Razón Social	Siefore Invercap, S. A. de C. V.
Inicio de Operaciones	24/02/2005
Tipo de Fondo	Básica
Clave Bolsa	INVER51
Activos Administrados *	3,045
ISIN	MX54IN3T0026
Comisión Anual	1.08%
Administrador	Afore Invercap S.A. de C.V.
Director General	Ing. Eduardo José Villarreal Morales
Presidente del Consejo	César Augusto Montemayor Zambrano

Activos Administrados *

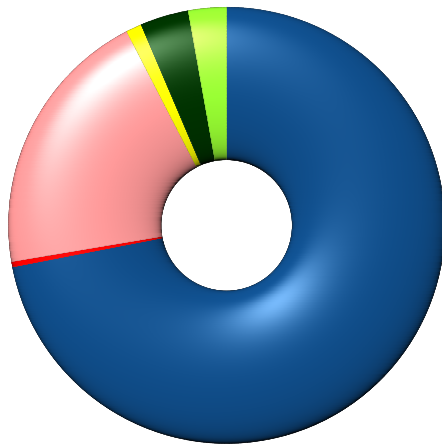
\$3,045



*Cifras en millones de pesos

Contiene el efecto de fusiones, cortes transversales y transferencias por edad. Para mayor información consultar: <http://www.consar.gob.mx/gobmx/Aplicativo/Factsheets/EC/ECSAR.pdf>

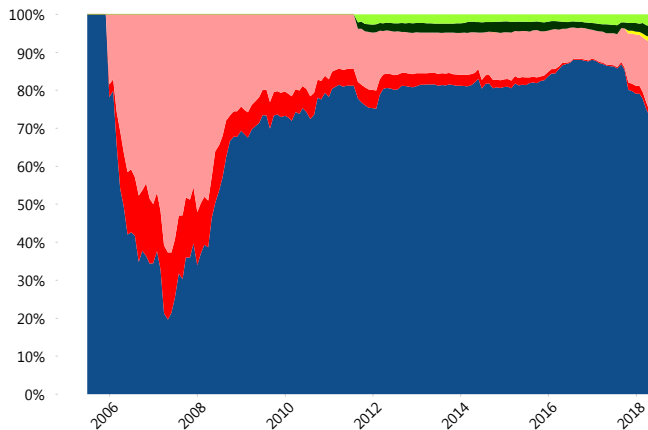
II) Inversiones



Deuda Gubernamental	71.94%
Deuda Internacional	0.39%
Deuda Nacional	20.09%
FIBRAS	1.17%
Renta Variable Internacional	3.59%
Renta Variable Nacional	2.82%

Tipo de Instrumento		Invercap (SB1)	Sistema Básicas 1**
Renta Variable Nacional	Renta Variable Nacional	2.82%	2.14%
	Total	2.82%	2.14%
Renta Variable Internacional	Renta Variable Internacional	3.59%	5.24%
	Total	3.59%	5.24%
FIBRAS	FIBRAS	1.17%	1.50%
	Total	1.17%	1.50%
Deuda Nacional	Aerolíneas	0.00%	0.12%
	Alimentos	1.85%	0.60%
	Automotriz	0.00%	0.13%
	Banca de Desarrollo	0.26%	2.23%
	Bancario	1.26%	1.30%
	Bebidas	1.45%	0.72%
	Cemento	0.00%	0.03%
	Centros Comerciales	0.00%	0.08%
	Consumo	0.00%	0.41%
	Empresas Productivas del Estado	0.77%	4.49%
	Estados	1.02%	1.25%
	Europesos	3.12%	2.78%
	Grupos Industriales	0.51%	0.71%
	Infraestructura	7.39%	5.22%
	Inmobiliario	0.00%	0.01%
	Otros	0.20%	1.18%
	Papel	0.15%	0.17%
Serv. Financieros	0.00%	0.42%	
Telecom	0.26%	0.98%	
Transporte	1.67%	0.38%	
Vivienda	0.16%	2.62%	
Total	20.09%	25.83%	
Deuda Internacional	Deuda Internacional	0.39%	1.46%
	Total	0.39%	1.46%
Deuda Gubernamental	BONDESD	3.30%	0.32%
	BONOS	7.51%	8.91%
	BPA182	15.25%	2.51%
	BPAT	0.00%	0.00%
	CBIC	0.00%	4.79%
	CETES	1.96%	3.32%
	REPORTO	0.76%	0.85%
	UDIBONO	42.23%	42.54%
	UMS	0.93%	0.59%
	Total	71.94%	63.84%
Total	100.00%	100.00%	

Evolución de Inversiones



Deuda Gubernamental	Renta Variable Internacional
Deuda Internacional	Renta Variable Nacional
Deuda Nacional	
FIBRAS	

**Considera las inversiones de todo el grupo de SIEFORES Básicas 1 Cifras al cierre de mayo de 2018

III) Desempeño

Rendimiento Bolsa

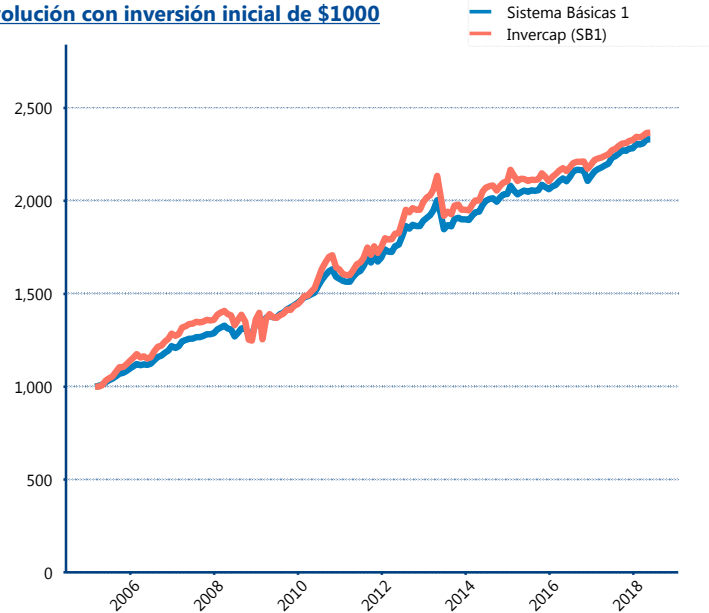
Tipo	Invercap (SB1)	Sistema Básicas 1
1 año	5.14%	5.94%
2 años	4.61%	5.14%
3 años	3.67%	4.15%
5 años	3.27%	3.88%

Indicador de Rendimiento Neto

Siefore	IRN %
Inbursa (SB1)	4.98%
Profuturo (SB1)	4.35%
PensionISSSTE (SB1)	4.34%
Azteca (SB1)	4.28%
Coppel (SB1)	4.10%
XXI-Banorte (SB1)	3.97%
Citibanamex (SB1)	3.85%
Principal (SB1)	3.63%
SURA (SB1)	3.51%
Invercap (SB1)	3.43%

Promedio Simple	4.04 %
Promedio Ponderado	4.04 %

Evolución con inversión inicial de \$1000



Construido con el precio de la Siefore registrado en la Bolsa Mexicana de Valores

IV) Medidas de sensibilidad y riesgos

Evolución del Plazo Promedio Ponderado

